



Proyecto Integración **SNCL - HCEN**

Sistema Nacional de Certificación Laboral
Historia Clínica Electrónica Nacional

Manual de uso

Gestor de Certificaciones Médicas Laborales

Versión 9.0




Proyecto Integración **SNCL - HCEN**

Sistema Nacional de Certificación Laboral
Historia Clínica Electrónica Nacional

Tabla de contenido

Introducción	4
Logueo.....	4
Gestor de Certificaciones	6
Pantalla de inicio.....	6
Cambio de Prestador	6
Ayuda	7
Filtro de búsqueda	9
Resultados de la búsqueda.....	10
Acciones	11
Asignar CIE10	11
Eliminar Registro.....	13
Validar Retrocertificación.....	14
Alta anticipada.....	17
Detalle de la consulta de una certificación	19
Descargas	20
Ingreso Manual.....	26
Filtro Avanzado de Instituciones dependientes	29
Filtro Avanzado de Convenios	31
Gestor de Internaciones.....	34
Pantalla de inicio.....	34
Cambio de Prestador	34
Ayuda	35
Filtro de búsqueda	37
Resultados de la búsqueda.....	38
Acciones	39
Ratificar registro	39
Finalizar registro	40
Eliminar internación.....	42
Actualizar internación	43
Ingreso Manual.....	43



Proyecto Integración **SNCL - HCEN**

Sistema Nacional de Certificación Laboral
Historia Clínica Electrónica Nacional

Perfil Consultas	45
Registro Histórico	49



Proyecto Integración SNCL - HCEN

Sistema Nacional de Certificación Laboral
Historia Clínica Electrónica Nacional

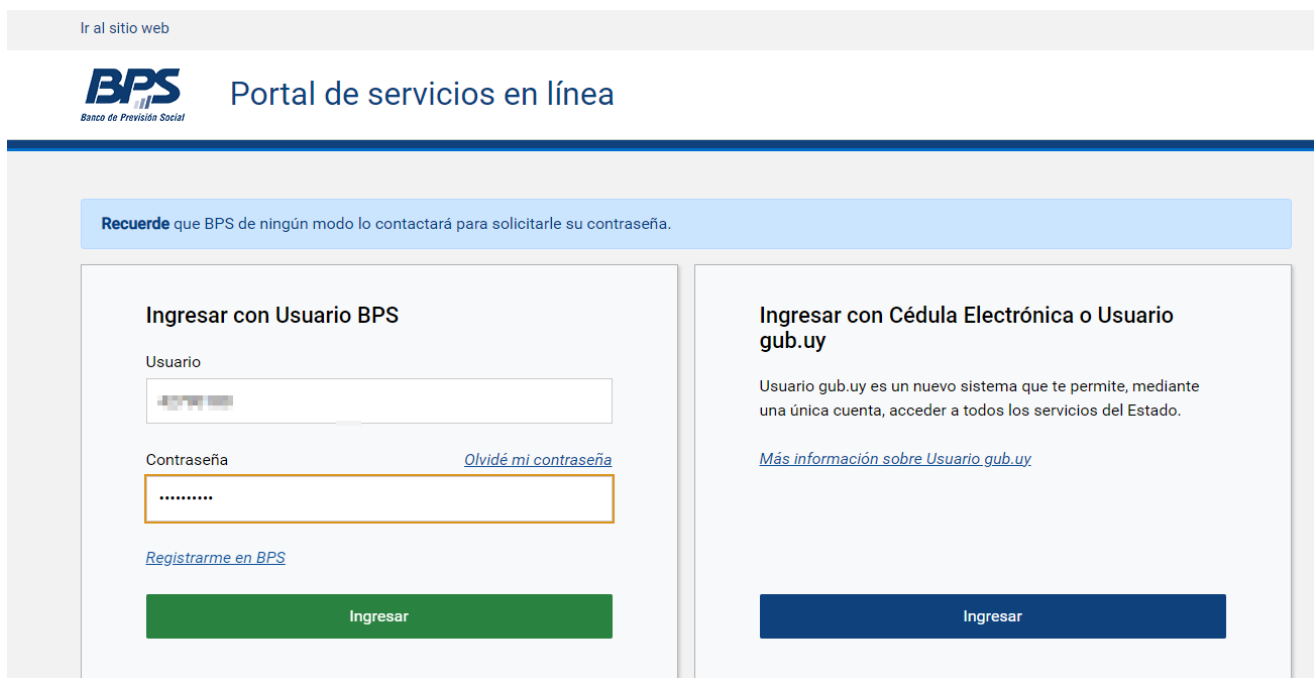
Introducción

Esta herramienta permite a los prestadores de salud realizar la gestión de certificaciones médicas e internaciones prolongadas. Sus funcionalidades son consultar las certificaciones médicas e internaciones, subsanar las que lo requieran y anular las que correspondan.

Logueo

Desde la web de BPS (bps.gub.uy) ingresar al usuario en línea con CI y contraseña:

[Ir al sitio web](#)



BPS Portal de servicios en línea
Banco de Previsión Social

Recuerde que BPS de ningún modo lo contactará para solicitarle su contraseña.

Ingresar con Usuario BPS

Usuario

Contraseña [Olvidé mi contraseña](#)

[Regístrame en BPS](#)

Ingresar

Ingresar con Cédula Electrónica o Usuario gub.uy

Usuario gub.uy es un nuevo sistema que te permite, mediante una única cuenta, acceder a todos los servicios del Estado.

[Más información sobre Usuario gub.uy](#)

Ingresar

Ingresar en la pestaña “Todos los servicios”:

Proyecto Integración SNCL - HCEN

Sistema Nacional de Certificación Laboral
Historia Clínica Electrónica Nacional

Ir al sitio web Bandeja de mensajes

BPS
Banco de Previsión Social

Portal de servicios en línea

Salir
Modificar mis datos Cambiar clave Administrar PIN

Buscar un servicio **Todos los servicios**

Todos los servicios en línea

Debajo del apartado “Prestadores de salud” está el link de ingreso al Gestor bajo el nombre “Gestionar certificaciones médicas laborales”:

Prestadores de salud

- **Gestionar certificaciones médicas laborales**
- Gestión de afiliaciones para prestadores de salud

Proyecto Integración SNCL - HCEN

Sistema Nacional de Certificación Laboral
Historia Clínica Electrónica Nacional

Gestor de Certificaciones

Pantalla de inicio

Para trabajar las certificaciones médicas hay que posicionarse en la pestaña Gestor de Certificaciones.

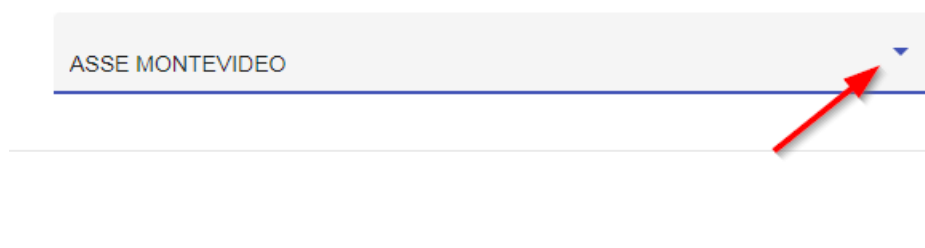
The screenshot shows the 'Gestor de Certificaciones' interface. At the top right, there is a dropdown menu labeled 'RAP SALTO'. Below it, there are two tabs: 'Gestor de Certificaciones' (highlighted with a red box) and 'Gestor de Internaciones'. The main area contains a 'Filtro de búsqueda' section with the following fields: 'Fecha de ingreso al sistema' (Desde and Hasta), 'País' (set to URUGUAY), 'Tipo doc.' (set to CEDULA DE IDENTIDA...), 'Nro. doc.' (set to Nro. documento), and 'Estado' (set to Estado). Below these is a 'Filtro Avanzado' section with 'Filtrar' and 'Limpiar' buttons. At the bottom left, there are buttons for 'Ingreso manual' and 'Exportar datos'.

El prestador de salud que se visualiza en el margen superior derecho es el del usuario logueado. Se visualizarán solamente las certificaciones médicas del prestador.

Cambio de Prestador

Al tener permisos para trabajar en varias instituciones se puede cambiar de prestador y volver a consultar por otro.

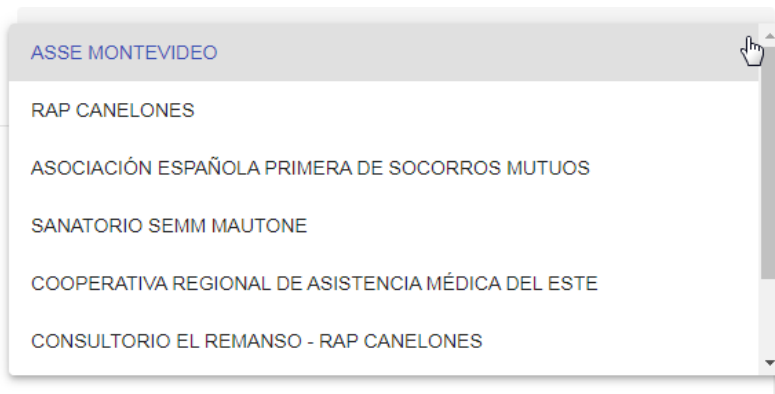
En la esquina superior derecha de la pantalla de inicio se visualiza el prestador en el que se está trabajando y una flecha (en caso de tener más de un permiso):



Proyecto Integración SNCL - HCEN

Sistema Nacional de Certificación Laboral
Historia Clínica Electrónica Nacional

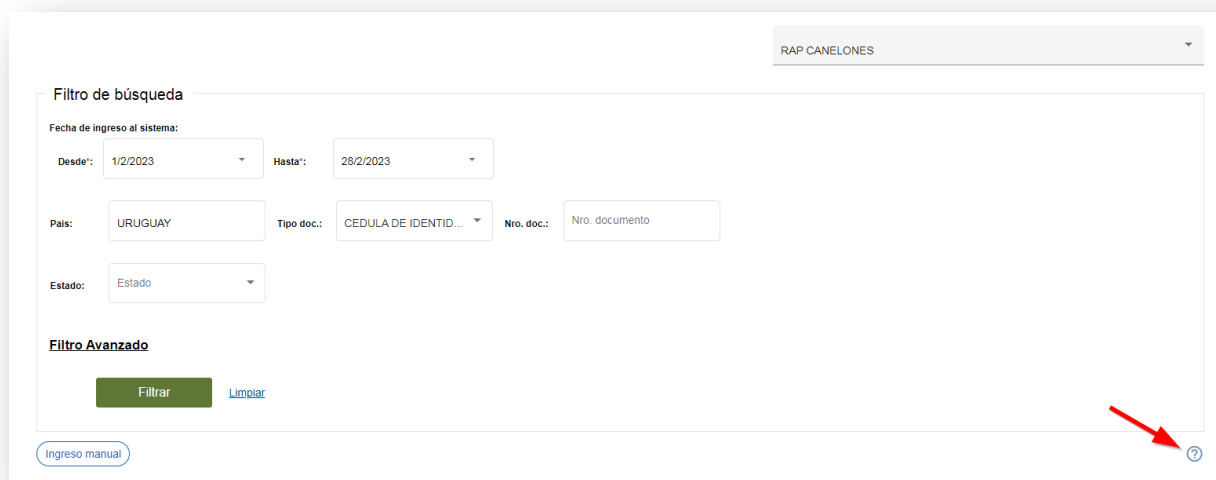
Al hacer click en la flecha se despliega el listado de instituciones para las que se tiene permisos:



Elegir en la que se trabajará.

[Ayuda](#)

En la esquina inferior derecha de la pantalla de ingreso, se visualiza el botón de ayuda del gestor .






Proyecto Integración SNCL - HCEN

Sistema Nacional de Certificación Laboral
Historia Clínica Electrónica Nacional

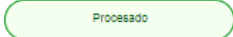

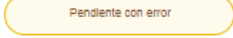
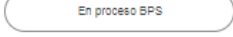
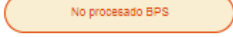
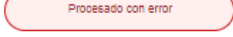
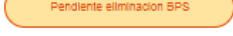
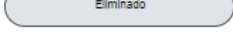
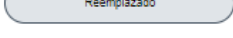
Al hacer click en él, se visualiza una guía de ayuda básica:

Guía de ayuda





Tipos de ingreso de certificaciones

-  **Ingresos manuales:** Son aquellas certificaciones que entran al sistema generadas manualmente por un usuario
-  **Automático (HCEN):** Aquellas certificaciones que ingresan al sistema a través del registro en la Historia Clínica Electrónica Nacional
-  **Certificación Directa:** Aquellas certificaciones que son ingresadas al sistema a través de una referencia al evento clínico respaldante

Tipos de estados de una certificación

-  **Procesado** Son aquellas certificaciones que han sido validadas por BPS
-  **Pendiente proceso BPS** Certificaciones pendientes de validación en BPS
-  **Pendiente con error** Certificaciones médicas a la espera de ser actualizadas para su proceso en BPS
-  **En proceso BPS** Aquellas certificaciones que se encuentran en el sistema de BPS en proceso de validación
-  **No procesado BPS** Aquellas certificaciones que no han pasado aún por validación de BPS
-  **Procesado con error** Certificaciones que han pasado por BPS pero no han sido validadas
-  **Pendiente eliminación BPS** Certificaciones que se encuentran en el sistema de BPS en proceso de eliminación
-  **Eliminado** Aquellas certificaciones que han sido eliminadas del sistema, no pueden ser modificadas
-  **Reemplazado** Certificaciones que han sido reemplazadas por otras más recientes de igual período, no pueden ser modificadas

Funciones del gestor

-  **Validar retro-certificación:** Esta función permite validar certificaciones con fecha desde menor a 30 días en relación a la fecha de acto médico
-  **Asignar CIE10:** Permite agregar manualmente el código de patología en el estándar internacional CIE10
-  **Registrar alta médica:** Esta función permite asignar una fecha de alta anticipada, dicha fecha de alta debe estar comprendida dentro del período de certificación original
-  **Eliminar indicación médica:** Permite eliminar del sistema una certificación médica especificando su motivo, esta acción no es reversible



Proyecto Integración SNCL - HCEN

Sistema Nacional de Certificación Laboral
Historia Clínica Electrónica Nacional

Filtro de búsqueda

Se pueden determinar diferentes criterios de búsqueda ejecutándola desde el botón Filtrar.

Fecha de ingreso al sistema (Desde y Hasta): es la fecha de ingreso de la certificación médica al Gestor de Certificaciones Médicas. Se puede determinar un rango del período que se quiere consultar con un máximo de treinta días.

Nro. Doc: número de documento del paciente a consultar (al ingresar el número de documento se elimina el tope del período a consultar).

Estado: estado en el que se encuentra la certificación médica, pueden ser:

- **Procesado:** certificaciones médicas que son procesadas correctamente por lo cual ya quedan validadas por BPS.
- **No Procesado BPS:** certificaciones médicas que ingresaron en la HCEN y no fueron procesadas por la lógica interna de BPS. Significa que por el momento no se realizó el procesamiento de la certificación médica en BPS, es un estado temporal.
- **Procesado con error:** certificaciones médicas procesadas con error y que no son subsanables. Los motivos por los cuáles se procesan con error son:
 - **Certificaciones a futuro:** certificaciones médicas cuya fecha desde es posterior a la fecha del acto médico. Estas certificaciones son rechazadas, no serán validadas por BPS.
 - **Certificaciones por causas no certificables:** certificaciones médicas que contienen patologías no certificables por BPS, dichas causas no certificables son un subconjunto de patologías del estándar CIE10. Si el diagnóstico clínico CIE10 recibido pertenece a dicho subconjunto de patologías no será validada por BPS.
- **Pendiente con error:** certificaciones médicas que son procesadas con error, el que es subsanable con las funcionalidades:

Asignar CIE 10: a la certificación médica que no tiene un equivalente en CIE 10 del código SNOMED ingresado por el médico, se le debe asignar un código CIE 10 correspondiente en el gestor de certificaciones médicas.

Validar retrocertificación: a la certificación médica cuya fecha desde fuese anterior a los 30 días respecto a la fecha del acto médico que la contiene (retro-certificación) se le debe ingresar un autorizante.

Proyecto Integración SNCL - HCEN

Sistema Nacional de Certificación Laboral
Historia Clínica Electrónica Nacional

- **Pendiente Procesamiento BPS:** certificaciones médicas en las que fueron subsanados los errores por el prestador de salud y enviadas a procesar, quedarán pendientes de procesamiento en BPS, es un estado temporal.
- **Reemplazado:** una certificación médica quedará en este estado cuando ingrese otra certificación médica por exactamente el mismo período.

Resultados de la búsqueda

Los resultados se visualizan en una grilla que contiene los siguientes datos:

Paciente: se muestra nro. Documento, apellido y nombre.

Ingreso al sistema: fecha de ingreso de la certificación médica al Gestor de Certificaciones Médicas Laborales.


Fecha de acto médico: fecha en la que se realizó la indicación de la certificación médica.


Patología CIE10: código y descripción del diagnóstico ingresado en el acto médico.

Estado: muestra el estado en el que se encuentra la certificación médica en el momento de la consulta.

Detalle: botón para acceder al detalle de la certificación médica.

Acciones: a través del botón **Ver Más** se podrán realizar, si corresponde, distintas acciones.

Botón  : al posicionarse en ese botón se verá la institución que ingresó la certificación.

Estado	Detalle	Acciones
RAP SALTO		

Proyecto Integración SNCL - HCEN

Sistema Nacional de Certificación Laboral
Historia Clínica Electrónica Nacional

Acciones

Asignar CIE10

Se ingresa la cédula de identidad del paciente cuya certificación médica se debe Asignar CIE 10, la misma se visualiza en estado PENDIENTE CON ERROR y en Patología CIE10: CIE10 NO DISPONIBLE.

Filtro de búsqueda

Fecha de ingreso al sistema:
Desde: 1/3/2023 Hasta: 23/3/2023

Pais: URUGUAY Tipo doc.: CEDULA DE IDENTID... Nro. doc.: Nro. documento

Estado: Pendiente con error

Filtro Avanzado

Filtrar Limpiar

Ingreso manual

Paciente	Ingreso al sistema	Fecha de acto medico	Patología-CIE 10	Estado	Detalle	Acciones
TESTING, TESTING	06/03/23	06/03/23	CIE10 no disponible	Pendiente con error		Ver más

En **Acciones/Ver más** se despliega un menú que nos habilita la opción Asignar CIE10.

Paciente	Ingreso al sistema	Fecha de acto medico	Patología-CIE 10	Estado	Detalle	Acciones
TESTING, TESTING	06/03/23	06/03/23	CIE10 no disponible	Pendiente con error		Ver más
RAP CANELONES						Ver certificación médica
RAP CANELONES	09/03/23	09/03/23	F201 - Esquizofrenia hebefrénica	Pendiente con error		Asignar CIE10
RAP CANELONES	10/03/23	09/03/23	CIE10 no disponible	Pendiente con error		Eliminar indicación

Proyecto Integración SNCL - HCEN

Sistema Nacional de Certificación Laboral
Historia Clínica Electrónica Nacional

Se despliega la siguiente pantalla con los detalles de la certificación médica, se ingresa el código CIE10 y se selecciona Procesar.

Detalles de la certificación

Fecha acto médico: 06/03/23
 Período certificación: 06/03/23 al 12/03/23
 Médico responsable: - FERREIRA, MARTIN
 Internación: No Acc. tránsito: No

Patología de la certificación

SNOMED: 442438000 INFLUENZA TIPO A

CIE10:
Buscar por código o patología, min 3 caracteres

Comentarios

Procesamiento BPS

[Cancelar](#)

SNOMED: 442438000 INFLUENZA TIPO A

CIE10:
 J09X - Influenza debida a ciertos virus de I...

Comentarios

El estado de la certificación médica pasa a Pendiente Procesamiento BPS e inmediatamente después pasa a estado Procesado.

Paciente	Ingreso al sistema	Fecha de acto medico	Patología-CIE10	Estado	Detalle	Acciones
TESTING, TESTING	06/03/23	06/03/23	J09X - Influenza debida a ciertos virus de la influenza identificados	Pendiente procesamiento en BPS	<input type="button" value="🔍"/>	<input type="button" value="Ver más"/> <input type="button" value="📍"/>
TESTING, TESTING	06/03/23	06/03/23	J09X - Influenza debida a ciertos virus de la influenza identificados	Procesado	<input type="button" value="🔍"/>	<input type="button" value="Ver más"/> <input type="button" value="📍"/>

Proyecto Integración SNCL - HCEN

Sistema Nacional de Certificación Laboral
Historia Clínica Electrónica Nacional

Eliminar Registro

Para eliminar una certificación médica se debe ingresar en los filtros de búsqueda la fecha de ingreso al sistema de esa certificación y el número de cédula de identidad del paciente:

Paciente	Ingreso al sistema	Fecha de acto medico	Patología-CIE10	Estado	Detalle	Acciones
TESTING, TESTING	06/03/23	06/03/23	J09X - Influenza debida a ciertos virus de la influenza identificados	Procesado		Ver más

Las certificaciones que podrán eliminarse son las que están en estado “Procesado” y “Pendiente con Error”. En **Acciones/Ver más** se despliega un menú que habilita la opción Eliminar indicación.

Paciente	Ingreso al sistema	Fecha de acto medico	Patología-CIE10	Estado	Detalle	Acciones
TESTING, TESTING	06/03/23	06/03/23	J09X - Influenza debida a ciertos virus de la influenza identificados	Procesado		Ver más

Se debe (obligatoriamente) seleccionar un motivo para poder anular la certificación médica.

Si se elige “Otros”, se deberá especificar el motivo en el cuadro de texto que aparecerá al seleccionar esa opción.

Proyecto Integración SNCL - HCEN

Sistema Nacional de Certificación Laboral
Historia Clínica Electrónica Nacional

Atención

¿Desea eliminar esta indicación médica?

Especificar motivo

Voluntad del usuario

Auditoría interna

Otros

Atención

¿Desea eliminar esta indicación médica?

Especificar motivo

Voluntad del usuario

Auditoría interna

Otros

La certificación médica cambia de Estado a Pendiente Eliminación BPS y luego pasa a estado Eliminado.

Paciente	Ingreso al sistema	Fecha de acto medico	Patología-CIE 10	Estado	Detalle	Acciones
TESTING, TESTING	06/03/23	06/03/23	J09X - Influenza debida a ciertos virus de la influenza identificados	Pendiente eliminacion BPS		<input type="button" value="Ver más"/>
TESTING, TESTING	06/03/23	06/03/23	J09X - Influenza debida a ciertos virus de la influenza identificados	Eliminado		<input type="button" value="Ver más"/>

Deprecado automatizado.

Cuando el prestador de salud da de baja un evento clínico en la HCEN y contiene una certificación médica, esta será deprecada automáticamente por el sistema y se mostrará en estado ELIMINADO.

Validar Retrocertificación

Para validar una retrocertificación mayor a 30 días se ingresan la fecha de ingreso al sistema y la cédula de identidad del paciente, se visualiza la certificación médica con el estado Pendiente con error.

Proyecto Integración SNCL - HCEN

Sistema Nacional de Certificación Laboral
Historia Clínica Electrónica Nacional

Filtro de búsqueda

Fecha de ingreso al sistema:
Desde: 1/3/2023 Hasta: 23/3/2023

Pais: URUGUAY Tipo doc.: CEDULA DE IDENTID... Nro. doc.:

Estado:

Filtro Avanzado

[Limpiar](#)

Paciente	Ingreso al sistema	Fecha de acto medico	Patología-CIE10	Estado	Detalle	Acciones
RAP CANELONES	09/03/23	09/03/23	F201 - Esquizofrenia hebefrénica	Pendiente con error	<input type="text"/>	<input type="button" value="Ver más"/> <input type="button" value="Ver ubicación"/>

En **Acciones/Ver más** se despliega un menú que habilita la opción Validar retrocertificación.

Paciente	Ingreso al sistema	Fecha de acto medico	Patología-CIE10	Estado	Detalle	Acciones
RAP CANELONES	09/03/23	09/03/23	F201 - Esquizofrenia hebefrénica	Pendiente con error	<input type="text"/>	<input type="button" value="Ver más"/> <input type="button" value="Ver ubicación"/>

- Ver certificación médica
- Validar retro-certificación**
- Eliminar indicación

Se debe (obligatoriamente) indicar en observaciones el autorizante y el fundamento.

Validar retro - certificación

El presente certificado médico requiere de validación médica de segundo nivel para ser procesado.

¿Confirma la existencia de aval médico acreditando la validez del presente acto de certificación?

Observaciones *

El estado de la certificación médica pasa a Pendiente Procesamiento BPS e inmediatamente después pasa a estado Procesado.



Proyecto Integración **SNCL - HCEN**

Sistema Nacional de Certificación Laboral
Historia Clínica Electrónica Nacional

Paciente	Ingreso al sistema	Fecha de acto medico	Patología-CIE10	Estado	Detalle	Acciones
RAP CANELONES	09/03/23	09/03/23	F201 - Esquizofrenia hebefrénica	Pendiente procesamiento en BPS		Ver más

Paciente	Ingreso al sistema	Fecha de acto medico	Patología-CIE10	Estado	Detalle	Acciones
RAP CANELONES	09/03/23	09/03/23	F201 - Esquizofrenia hebefrénica	Procesado		Ver más

Proyecto Integración SNCL - HCEN

Sistema Nacional de Certificación Laboral
Historia Clínica Electrónica Nacional

Alta anticipada

Esta función permite establecer una fecha de finalización temprana, siempre que esté dentro del período de certificación original.

Para realizar esta función se indica la fecha de ingreso al sistema y la cédula de identidad del paciente, se visualiza la certificación médica con el estado Procesado.

The screenshot shows a search filter interface. At the top right, there is a dropdown menu labeled "RAP CANELONES". Below it, the "Filtro de búsqueda" section includes:

- "Fecha de ingreso al sistema:" with "Desde:" (1/2/2023) and "Hasta:" (28/2/2023) dropdowns.
- "País:" (URUGUAY) and "Tipo doc.:" (CEDULA DE IDENTID...) dropdowns.
- "Nro. doc.:" with a text input field containing a masked ID number.
- "Estado:" (Estado) dropdown.
- "Filtro Avanzado" link.
- "Filtrar" and "Limpiar" buttons.

En **Acciones/Ver más** se despliega un menú que habilita la opción Registrar alta médica.

Paciente	Ingreso al sistema	Fecha de acto medico	Patología-CIE10	Estado	Detalle
4848721 CERQUELA, ANDRÉS	09/02/23	08/02/23	F201 - Esquizofrenia hebefrénica	Procesado	Ver más ?

- Registrar alta médica
- Eliminar indicación

The screenshot shows a modal form titled "Asignar alta médica". It contains the following elements:

- Text: "La fecha de alta debe estar comprendida dentro del período de certificación"
- Text: "Período de certificación: 08/02/2023 al 10/02/2023"
- Text: "Fecha alta:" followed by a date input field with a calendar icon.
- Buttons: "Procesar" and "Cancelar".



Proyecto Integración SNCL - HCEN

Sistema Nacional de Certificación Laboral
Historia Clínica Electrónica Nacional

Se indica la fecha del Alta, y Procesar.

El estado de la certificación médica pasa a Pendiente Procesamiento BPS e inmediatamente después pasa a estado Procesado.

Paciente ↑	Ingreso al sistema	Fecha de acto medico	Patología-CIE10	Estado	Detalle	Acciones
45451234 CARRICO, MARIA	09/02/23	08/02/23	F201 - Esquizofrenia hebefrénica	Pendiente procesamiento en BPS		Ver más

Paciente	Ingreso al sistema	Fecha de acto medico	Patología-CIE10	Estado	Detalle	Acciones
45451234 CARRICO, MARIA	09/02/23	08/02/23	F201 - Esquizofrenia hebefrénica	Procesado		Ver más

Detalle de la consulta de una certificación

El detalle de la certificación contiene los siguientes datos:

Detalles de la certificación

Fecha ingreso al sist.: 06/03/23

Información personal

Apellidos, nombre: TESTING Desconocido, TESTING
Pais: URUGUAY **Tipo doc.:** CEDULA DE IDENTIDAD (ICAO - ID)
Nro. doc.: [REDACTED]

Datos certificación médica

Ingresado por: CENTRO AUXILIAR SALUD PÚBLICA DE TALA
Fecha acto médico: 06/03/23
Periodo certificación: 06/03/23 al 10/03/23
Médico responsable: - FERREIRA, MARTIN
Internación: No **Acc. tránsito:** No

Patología de la certificación

SNOMED: 6142004 GRIPE
CIE10: J10 - Influenza debida a otro virus de la influenza identificado
[Ver más](#)

Comentarios

No hay comentarios

Procesamiento BPS

[Descargar sin patología](#) / [Descargar con patología](#) Procesar [Cancelar](#)

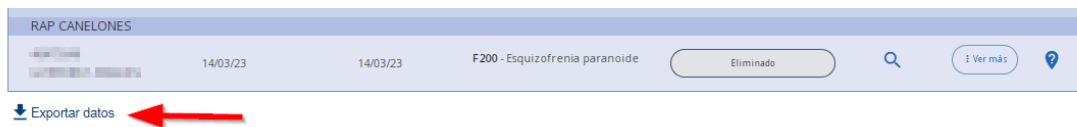


Proyecto Integración SNCL - HCEN

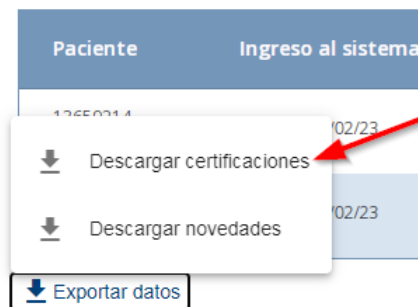
Sistema Nacional de Certificación Laboral
Historia Clínica Electrónica Nacional

Descargas

Descarga de listados de certificaciones médicas en sus diferentes estados: se ingresa un rango de fecha desde y hasta de ingreso al sistema. Se despliega una lista de todas las certificaciones médicas en el período ingresado y se habilita al final de la lista lo siguiente:



Se selecciona exportar datos y luego el botón Descargar certificaciones:



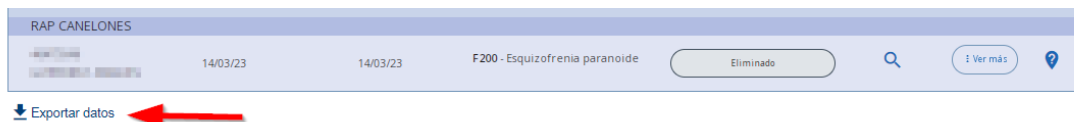
Se abre una planilla con los siguientes datos:

Id, fechaIngresoCertificacion, fechaActoMedico, fechaCertDesde, fechaCertHasta, paisDocumento, tipoDocumento, nroDocumento, primerNombre, segundoNombre, primerApellido, segundoApellido, codigoCIE10, diagnosticoCIE10, enNombreDe, enNombreDeOID, aprobacionJerarquica, tieneFechaAltaAnticipada, fechaCertHastaNovedad, historicoProcesamientoCertificacionHCENVigente, expDiagSNOMED, descDiagSNOMED, accidenteTransito, internacion, ingresadoPor, ingresadoPorOID, observacionesAprobacion, paisDocumentoMedico, tipoDocumentoMedico, nroDocumentoMedico, primerNombreMedico, segundoNombreMedico, primerApellidoMedico, segundoApellido2Medico, nroCajaProfesional, comentariosMedico, inforprocesamiento, usuarioNroDocumento.

Proyecto Integración SNCL - HCEN

Sistema Nacional de Certificación Laboral
Historia Clínica Electrónica Nacional

Descarga de novedades de las certificaciones: se ingresa un rango de fecha desde y hasta de ingreso al sistema. Se despliega una lista de todas las certificaciones médicas ingresadas en el período y se habilita al final de la lista lo siguiente:



Se selecciona exportar datos y luego el botón Descargar novedades:



Se abre una planilla con los siguientes datos:

NovedadId, fechaNovedad, documentoOID, mrn, fechaIngresoBPSNovedad, tipoEnvioNovedad, tipoNovedad, tieneCertificacionAsociada, estado, infoProcesamiento, contenidoOriginalNovedad, oidInstitucion, descInstitucion, descCortalInstitucion.

NovedadId: Identificador de la novedad.

FechaNovedad: Fecha de generada la novedad en HCEN.

DocumentoOID: Identificador del documento clínico asociado a la actuación médica donde se certifica.

Mrn: Identificador de paciente.

FechaIngresoBPSNovedad: Fecha en que llega la novedad a BPS.

TipoEnvioNovedad: Mecanismos por los cuales son generadas las novedades; **valores posibles:** ingreso automático, novedad directa o ingreso manual.

TipoNovedad: Denota la acción que dispara esta novedad; **valores posibles:** ingreso o modificación (en caso de deprecados o aprobaciones de CMDs).

TieneCertificacionAsociada: Permite discriminar las novedades que generaron certificación médica (se visualizan en el Gestor), o que no generaron certificación médica (no se visualizan en el Gestor).

Estado: Estado actual de la novedad; **valores posibles:** Pendiente con error, Procesado con error, Procesado.



Proyecto Integración **SNCL - HCEN**

Sistema Nacional de Certificación Laboral
Historia Clínica Electrónica Nacional

InfoProcesamiento: Permite visualizar los errores de procesamiento en los casos de novedades que NO generan certificación.

ContenidoOriginalNovedad: Es la novedad en crudo.

OidInstitucion: Identificador de la institución que realizó el envío.

DescInstitucion: Descripción de la institución que realizó el envío.

DescCortaInstitucion: Abreviatura de la institución que realizó el envío.

Proyecto Integración SNCL - HCEN

Sistema Nacional de Certificación Laboral
Historia Clínica Electrónica Nacional

Descarga del detalle de la certificación: solo en estado Procesada.

09/03/23 09/03/23 F201 - Esquizofrenia hebefrénica Procesado 🔍 [Ver más](#) ⓘ

Para visualizar el detalle, hacer click en la lupa y se desplegará la pantalla de Detalles de la certificación. En el sector inferior izquierdo se encuentran los botones “Descargar sin patología” y “Descargar con patología”.

Detalles de la certificación

Fecha ingreso al sist.: 09/03/23

Información personal

Apellidos, nombre: GILBERTO Desconocido, IRENE
País: URUGUAY **Tipo doc.:** CEDULA DE IDENTIDAD (ICAO - ID)
Nro. doc.: 12345678

Datos certificación médica

Ingresado por: RAP CANELONES
En nombre de: ADMINISTRACION DE LOS SERVICIOS DE SALUD DEL ESTADO
Fecha acto médico: 21/02/23
Período certificación: 21/02/23 al 21/02/23
Médico responsable: - SUAREZ, JUAN
Internación: No **Acc. tránsito:** No

Patología de la certificación

SNOMED: 7093002 DOLOR ABDOMINAL
CIE10: F201 - Esquizofrenia hebefrénica
[Ver más](#)

Comentarios

COMENTARIO DE LA CERTIFICACIÓN

Procesamiento BPS

⬇ Descargar sin patología / Descargar con patología

Procesar [Cancelar](#)



Proyecto Integración SNCL - HCEN

Sistema Nacional de Certificación Laboral
Historia Clínica Electrónica Nacional

Descarga de certificación sin patología:



Detalle de certificación médica laboral

El presente documento constituye la transcripción del acto médico de certificación emitido por su prestador de salud. El BPS se reserva el derecho de efectuar los controles que estime pertinentes pudiendo concluir en el carácter no vinculante de este acto médico a los efectos de generar derecho a prestaciones a su cargo. Esta constancia no implica amparo al Subsidio por Enfermedad instituido por el Decreto-Ley 14.407 por el periodo de vigencia de la licencia médica prescripta.

Información personal

Apellidos, nombre: [REDACTED]
Nro. documento: [REDACTED]

Datos certificación médica

Fecha de acto médico: 21/2/2023
Periodo certificación: 21/2/2023 al 21/2/2023
Médico responsable: SUAREZ JUAN
Internación: No
Accidente de tránsito: No
Ingresada por: ADMINISTRACION DE LOS SERVICIOS DE SALUD DEL ESTADO

La patología no se encuentra disponible en esta vista por tratarse de información sensible según Ley 18331.



Proyecto Integración SNCL - HCEN

Sistema Nacional de Certificación Laboral
Historia Clínica Electrónica Nacional

Descarga de certificación con patología:



BPS
Banco de Previsión Social

Detalle de certificación médica laboral

El presente documento constituye la transcripción del acto médico de certificación emitido por su prestador de salud. El BPS se reserva el derecho de efectuar los controles que estime pertinentes pudiendo concluir en el carácter no vinculante de este acto médico a los efectos de generar derecho a prestaciones a su cargo. Esta constancia no implica amparo al Subsidio por Enfermedad instituido por el Decreto-Ley 14.407 por el periodo de vigencia de la licencia médica prescripta.

Información personal

Apellidos, nombre: **[REDACTED]**
Nro. documento: **[REDACTED]**

Datos certificación médica

Fecha de acto médico: 21/2/2023
Período certificación: 21/2/2023 al 21/2/2023
Médico responsable: SUAREZ JUAN
Internación: No
Accidente de tránsito: No
Ingresada por: ADMINISTRACION DE LOS SERVICIOS DE SALUD DEL ESTADO

Patología de la certificación

CIE10: F201 - Esquizofrenia hebefrénica
Comentarios médicos: COMENTARIO DE LA CERTIFICACIÓN

Proyecto Integración SNCL - HCEN

Sistema Nacional de Certificación Laboral
Historia Clínica Electrónica Nacional

Ingreso Manual

A través de esta funcionalidad se podrán ingresar certificaciones médicas de forma manual y en casos excepcionales.

The screenshot shows the 'Gestor de Certificaciones' interface for 'SOCIEDAD MÉDICA QUIRÚRGICA DE SALTO'. It features a search filter section with the following fields:

- Fecha de ingreso al sistema: Desde * (dropdown) and Hasta* (dropdown)
- País: URUGUAY (dropdown)
- Tipo doc.: CEDULA DE IDENTIDA... (dropdown)
- Nro. doc.: Nro. documento (text input)
- Estado: Estado (dropdown)

Below the filters is a 'Filtro Avanzado' section with 'Filtrar' and 'Limpiar' buttons. At the bottom left, there is a button labeled 'Ingreso manual' with a red arrow pointing to it, and an 'Exportar datos' button with a download icon.

Se ingresan los datos solicitados:

- Información Personal: CI del paciente
- Datos de la certificación médica:
 - Fecha acto médico
 - Período de certificación
 - Médico responsable (CI de identidad del mismo)
- Patología de la certificación: Código CIE10 (se debe indicar si es internación o accidente de tránsito)

Proyecto Integración SNCL - HCEN

Sistema Nacional de Certificación Laboral
Historia Clínica Electrónica Nacional

Es obligatorio el check en Acepto términos y condiciones para procesar la certificación.

Detalles de la certificación

Información personal

URUGUAY	CEDULA DE IDENTIDA...	XXXXXXXXXX
XXXXXXXXXX	XXXXXXXXXX	

Datos certificación médica

Fecha acto médico*:

24/1/2023

Periodo de certificación*:

24/1/2023

31/1/2023

Médico responsable:

servicio de endocrinología

XXXXXXXXXX	CRISTINA -	ALONSO REGO
------------	------------	-------------

Patología de la certificación

CIE10: H062 - Exoftalmia hipertiroidica

Buscar por código o patología, min 3 caracteres

Internación: Lugar de internación Acc. tránsito:

Comentarios

Ingreso manual de certificación

Acepto términos y condiciones

El ingreso de certificación manual es una excepción al Sistema Nacional de Certificación Laboral con fuente en el art. 342 de la Ley N° 19.996. El prestador de salud se hace responsable que dicha acción implica la transcripción de un acto médico regular debidamente documentado en la historia clínica del paciente, extremo que es pasible de auditoría por parte de BPS.

Procesar

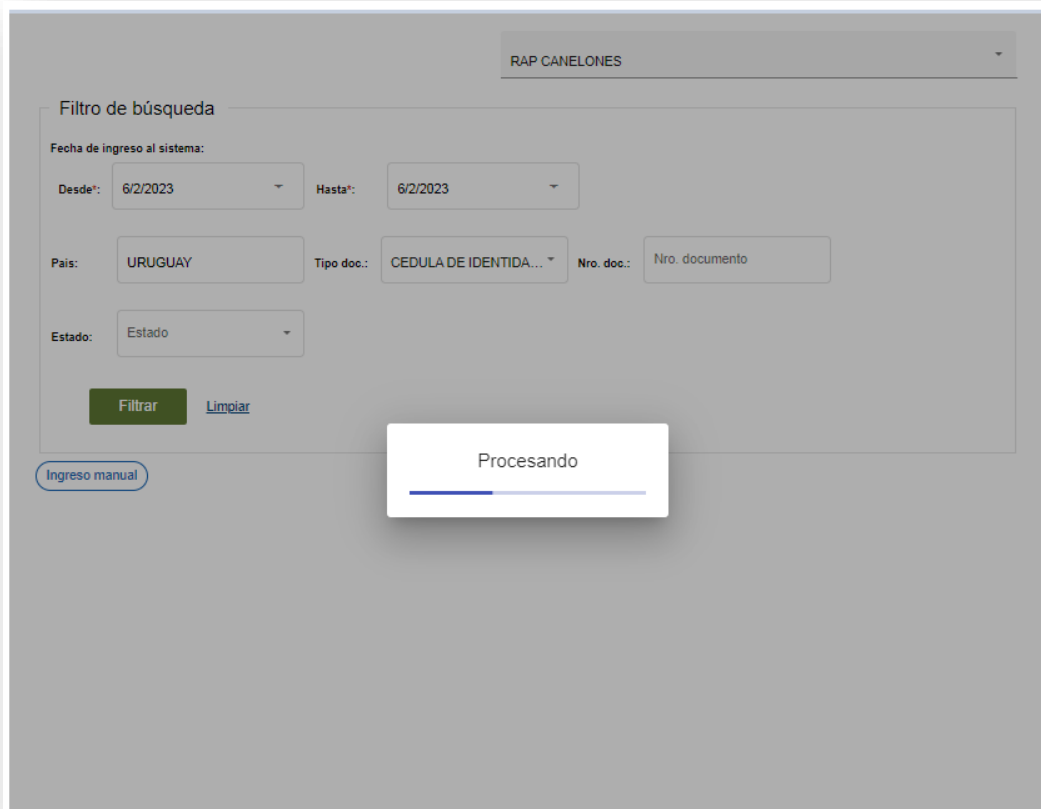
[Cancelar](#)



Proyecto Integración SNCL - HCEN

Sistema Nacional de Certificación Laboral
Historia Clínica Electrónica Nacional

Al hacer click en “Procesar” se visualiza por unos segundos lo siguiente:



RAP CANELONES

Filtro de búsqueda

Fecha de ingreso al sistema:

Desde*: 6/2/2023 Hasta*: 6/2/2023

Pais: URUGUAY Tipo doc.: CEDULA DE IDENTIDA... Nro. doc.: Nro. documento


Estado: Estado

Filtrar Limpiar

Ingreso manual

Procesando

Luego el sistema vuelve a la pantalla de inicio. Pasados unos minutos, se podrá visualizar la certificación ingresada manualmente, al utilizar los filtros de búsqueda.



Proyecto Integración SNCL - HCEN

Sistema Nacional de Certificación Laboral
Historia Clínica Electrónica Nacional

Filtro Avanzado de Instituciones dependientes

Además de los filtros básicos, con este filtro avanzado se puede acotar la búsqueda por Unidad asistencial específica.

Filtro de búsqueda

Fecha de ingreso al sistema:

Desde*: 1/1/2023 Hasta*: 29/1/2023

Pais: URUGUAY Tipo doc.: CEDULA DE IDENTID... Nro. doc.: Nro. documento

Estado: Estado

Filtro Avanzado ←

[Filtrar](#) [Limpiar](#)

Al

seleccionar se despliega lo siguiente:

Filtro Avanzado

Vistas por instituciones dependientes:

RAP CANELONES

[Filtrar](#) [Limpiar](#)

Proyecto Integración SNCL - HCEN

Sistema Nacional de Certificación Laboral
Historia Clínica Electrónica Nacional

Seleccionar la unidad deseada en la lista desplegable:

Estado: RAP CANELONES

POLICLINICA CORFRISA - RAP CANEL...

POLICLINICA HERTEN - RAP CANELO...

POLICLINICA HIPODROMO - RAP CAN...

POLICLINICA LAURES - RAP CANELO...

POLICLINICA OBELISCO - RAP CANEL...

Filtro Av

[Filtrar](#) [Limpiar](#)

Luego hacer click en el botón Filtrar y en la grilla de abajo aparecerán los registros de ese centro en particular:

Paciente	Ingreso al sistema	Fecha de acto medico	Patología-CIE10	Estado	Detalle	Acciones
XXXXXXXXXX	27/01/23	27/01/23	U071 - Enfermedad respiratoria aguda debido al nuevo CORONAVIRUS SARS-CoV-2	Pendiente con error	🔍	Ver más 📍
XXXXXXXXXX	27/01/23	27/01/23	U070 - Uso emergente de U07.0	Procesado con error	🔍	Ver más 📍
XXXXXXXXXX	27/01/23	27/01/23	F200 - Esquizofrenia paranoide	Procesado	🔍	Ver más 📍

Exportar datos



Proyecto Integración SNCL - HCEN

Sistema Nacional de Certificación Laboral
Historia Clínica Electrónica Nacional

Filtro Avanzado de Convenios

Además de los filtros básicos, con este filtro avanzado se puede acotar la búsqueda por unidad ejecutora, para la institución en la que se trabaja o con las que se tiene convenio.

Filtro de búsqueda

Fecha de ingreso al sistema:

Desde*: 1/1/2023 Hasta*: 29/1/2023

Pais: URUGUAY Tipo doc.: CEDULA DE IDENTID... Nro. doc.: Nro. documento

Estado: Estado

Filtro Avanzado ←

[Filtrar](#) [Limpiar](#)

Filtro Avanzado

Instituciones dependientes:

Convenios:

[Filtrar](#) [Limpiar](#)



Proyecto Integración SNCL - HCEN

Sistema Nacional de Certificación Laboral
Historia Clínica Electrónica Nacional

Seleccionar la opción deseada en la lista desplegable:



Filtro Avanzado

Instituciones dependientes:

TODAS

CERTIFICACIONES DE LA INSTITUCIÓN

CERTIFICACIONES EN NOMBRE DE OTRAS INSTITUCIONES

Filtrar Limpiar

Las opciones de filtrado son:

- Todas.
- Certificaciones de la institución: son las emitidas por el prestador logueado, por cualquiera de sus dependencias o por terceros en nombre de la propia institución.
- Certificaciones en nombre de otras instituciones: son las emitidas por el prestador logueado para terceros que tienen un convenio con el prestador.

Luego hacer click en el botón Filtrar, en la grilla debajo, aparecerán los registros de la institución seleccionada junto con otro filtro con las siguientes opciones desprendidas de los filtros anteriores:

- Todas.
- Ingresadas por la propia institución.
- Ingresada por terceros (a su vez aquí se puede filtrar por institución).



Proyecto Integración SNCL - HCEN

Sistema Nacional de Certificación Laboral
Historia Clínica Electrónica Nacional

Filtrar [Limpiar](#)

Ingreso manual

TODAS
INGRESADAS POR LA PROPIA INSTITUCIÓN
INGRESADAS POR TERCEROS

Paciente Ingreso al sistema Fecha de acto Estado Detalle Acciones

INGRESADAS POR TERCEROS ▼

Paciente	Ingreso al sistema	Fecha de acto medico	Patología-CIE10	Estado	Detalle	Acciones
RAP CANELONES						
[Redacted]	23/03/23	20/03/23	F201 - Esquizofrenia hebefrénica	Reemplazado	[Magnifying Glass]	[Ver más] [Info]
RAP CANELONES						
[Redacted]	23/03/23	20/03/23	F200 - Esquizofrenia paranoide	Procesado	[Magnifying Glass]	[Ver más] [Info]
[Redacted]	23/03/23	20/03/23	CIE10 no disponible	Pendiente con error	[Magnifying Glass]	[Ver más] [Info]
POLICLINICA LA PAZ - RAP CANELONES						
[Redacted]	23/03/23	20/03/23	CIE10 no disponible	Pendiente con error	[Magnifying Glass]	[Ver más] [Info]

Proyecto Integración SNCL - HCEN

Sistema Nacional de Certificación Laboral
Historia Clínica Electrónica Nacional

Gestor de Internaciones

Pantalla de inicio

Para trabajar las internaciones médicas hay que posicionarse en la pestaña Gestor de Internaciones.

Gestor de Certificaciones: **Gestor de Internaciones**

Filtro de búsqueda

Fecha de ingreso al sistema:
Desde *: Hasta*:

País: URUGUAY Tipo doc.: CEDULA DE IDENTIDA... Nro. doc.: Nro. documento

Estado: En proceso en BPS, En...
Estado

Filtrar [Limpiar](#)

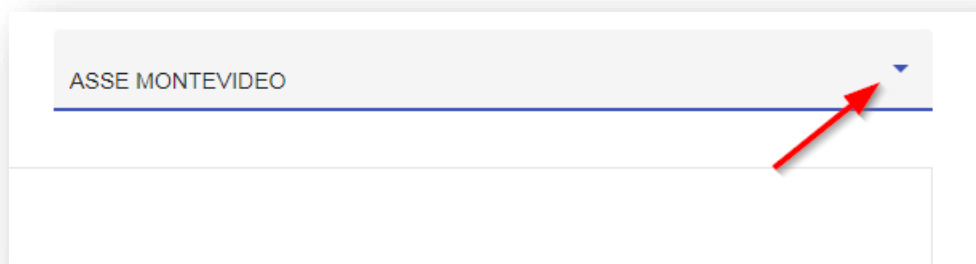
Ingreso manual ?

El prestador de salud que se visualiza en el margen superior derecho es el del usuario logueado. Se visualizarán solamente las internaciones médicas del prestador.

Cambio de Prestador

Al tener permisos para trabajar en varias instituciones se puede cambiar de prestador y volver a consultar por otro.

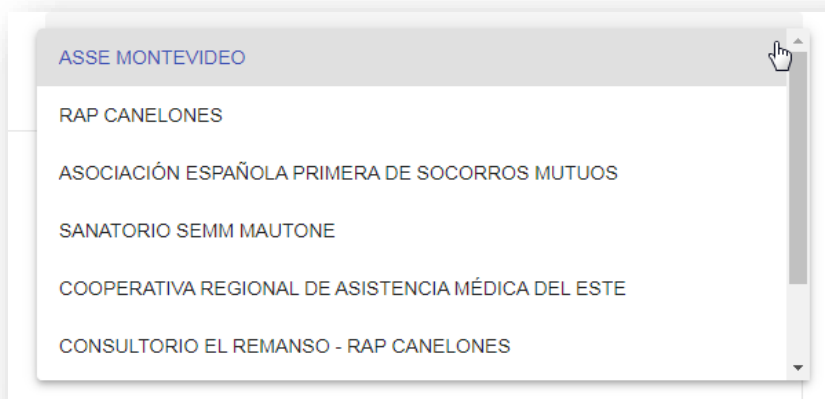
En la esquina superior derecha de la pantalla de inicio se visualiza el prestador en el que se está trabajando y una flecha (en caso de tener más de un permiso):



Proyecto Integración SNCL - HCEN

Sistema Nacional de Certificación Laboral
Historia Clínica Electrónica Nacional

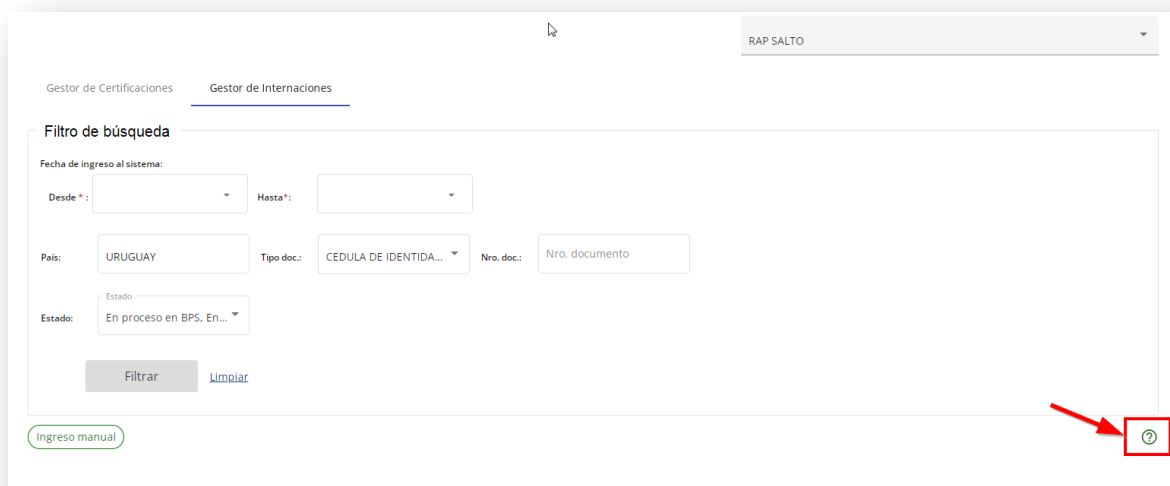
Al hacer click en la flecha se despliega el listado de instituciones para las que se tiene permisos:



Elegir en la que se trabajará.

Ayuda

En la esquina inferior derecha de la pantalla de ingreso, se visualiza el botón de ayuda del gestor .





Proyecto Integración SNCL - HCEN

Sistema Nacional de Certificación Laboral
Historia Clínica Electrónica Nacional

Al hacer click en él, se visualiza una guía de ayuda básica:

Guía de ayuda

Tipos de ingreso de registro de internación

-  **Ingresos manuales:** Son registros de internación ingresados por un usuario de forma manual
-  **Registro Directo:** Registros de internación ingresados a través de una novedad

Definiciones

Egreso: Corresponde a la fecha de finalización de un registro de internación médica

Ratificación: Acción que permite validar si la persona continúa en internación o finalizarlo asignando fecha de egreso





Pendiente de egreso: Aquellos registros de internación médica a la espera de fecha de egreso, este proceso es automático con el ingreso de certificación médica

Nivel de internación: Nivel de cuidado para la modalidad de internación

Tipos de estados de un registro de internación

- En proceso en BPS** Registros que actualmente se encuentran siendo procesados por BPS
- En curso** Son aquellos registros donde la persona se encuentra cursando una internación
- Pendiente verificación** Son aquellos registros que requieren ser actualizados por parte del usuario
- Pendiente egreso** Son registros a la espera de evento clínico (egreso hospitalario) respaldante de la internación
- Completo** Son aquellos registros que finalizaron de manera exitosa
- Finalizado inacción** Registros finalizados sin egreso hospitalario, puede generar cobros indebidos en BPS para el paciente
- Eliminado** Registros eliminados por el usuario
- Días restantes: 3 días** Representa la cantidad de días faltantes para que se cumpla el máximo de días definidos por BPS sin que se haya realizado una ratificación

Funciones del gestor

-  **Actualizar registro:** Permite notificar la extensión de la internación o notificar su finalización
-  **Finalizar registro:** Permite notificar la finalización de la internación
-  **Asignar fecha de corte:** Permite agregar una fecha de fin a la internación. Por defecto se carga la fecha de hoy con posibilidad de modificarla
-  **Eliminar registro de internación:** Permite eliminar un registro requiriendo el motivo que justifique la acción. No es reversible y puede generar cobros indebidos en BPS para el paciente

Cerrar

Proyecto Integración SNCL - HCEN

Sistema Nacional de Certificación Laboral
Historia Clínica Electrónica Nacional

Filtro de búsqueda

Se pueden determinar diferentes criterios de búsqueda ejecutándola desde el botón Filtrar.

The screenshot shows the 'Gestor de Internaciones' interface. At the top, there are two tabs: 'Gestor de Certificaciones' and 'Gestor de Internaciones'. Below the tabs is a 'Filtro de búsqueda' section with the following fields:

- Fecha de ingreso al sistema: Desde*: 5/3/2023, Hasta*: 5/7/2023
- País: URUGUAY
- Tipo doc.: CEDULA DE IDENTIDA...
- Nro. doc.: Nro. documento
- Estado: A dropdown menu is open, showing the following options:
 - En proceso en BPS
 - En curso
 - Pendiente verificación
 - Pendiente egreso
 - Completo
 - Finalizado inacción

Below the filters is a table with the following columns: Ingreso a internación, Estado de registro, Actualizar internación, and Acciones. The table contains three rows of data:

	Ingreso a internación	Estado de registro	Actualizar internación	Acciones
18915871	06/06/2023	01/06/2023	Pendiente verificación	Pendiente ratificación Ver más
45724747	09/06/2023	09/06/2023	En curso	Ver más
29559955	09/06/2023	07/06/2023	En curso	Ver más

Fecha de ingreso al sistema (Desde y Hasta): es la fecha de ingreso de la internación al Gestor de Certificaciones Médicas. Se puede determinar un rango del período que se quiere consultar con un máximo de ciento ochenta días.

Nro. Doc: número de documento del paciente a consultar (al ingresar el número de documento no aplica el tope del período a consultar).

Estado: estado en el que se encuentra la internación, pueden ser:

- **En proceso BPS:** Registros que actualmente se están procesando por BPS, es un estado temporal.
- **En curso:** Son aquellos registros donde la persona se encuentra cursando una internación. Pueden ser modificados por el usuario con las siguientes acciones:
 - **Finalizar registro**
 - **Eliminar (puede generar cobros indebidos en BPS para el paciente).**

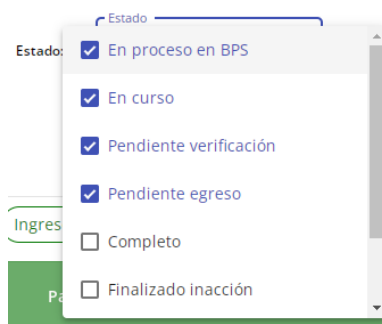


Proyecto Integración SNCL - HCEN

Sistema Nacional de Certificación Laboral
Historia Clínica Electrónica Nacional

- **Pendiente verificación:** Son aquellos registros que requieren ser actualizados por parte del usuario. Se actualizan con las siguientes acciones:
 - **Ratificar registro**
 - **Eliminar (puede generar cobros indebidos en BPS para el paciente).**
- **Pendiente egreso:** Son registros a la espera de evento clínico (egreso hospitalario) respaldante de la internación. Acciones disponibles:
 - **Eliminar (puede generar cobros indebidos en BPS para el paciente).**
- **Completo:** Son aquellos registros que finalizaron de manera exitosa. Estado final sin acciones disponibles.
- **Finalizado inacción:** Registros finalizados sin egreso hospitalario, puede generar cobros indebidos en BPS para el paciente. Estado final sin acciones disponibles.
- **Eliminado:** Registros eliminados por el usuario. Estado final sin acciones disponibles.
- **Días restantes:** Representa la cantidad de días faltantes para que se cumpla el máximo de días definidos por BPS sin que se haya realizado una ratificación.
- **No admitido en BPS:** no cumple condiciones para acceder al subsidio (ejemplo: internación de un menor de edad).

Por defecto están seleccionados los estados que el usuario puede gestionar:



Estado

- En proceso en BPS
- En curso
- Pendiente verificación
- Pendiente egreso
- Completo
- Finalizado inacción

Resultados de la búsqueda

Los resultados se visualizan en una grilla que contiene los siguientes datos:

Paciente: se muestra nro. Documento, apellido y nombre.

Ingreso al sistema: fecha de ingreso de la internación médica al Gestor de Internaciones.

Proyecto Integración SNCL - HCEN

Sistema Nacional de Certificación Laboral
Historia Clínica Electrónica Nacional

Ingreso a internación: fecha de inicio de la cobertura del subsidio por enfermedad.

Estado de registro: muestra el estado en el que se encuentra la internación en el momento de la consulta.

Actualizar internación: Recordatorio de días restantes para efectuar acciones.

Acciones: a través del botón **Ver Más** se podrán realizar, si corresponde, distintas acciones.

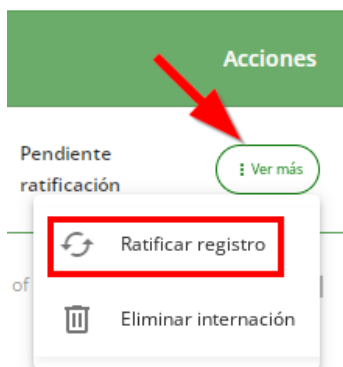
Acciones

Ratificar registro

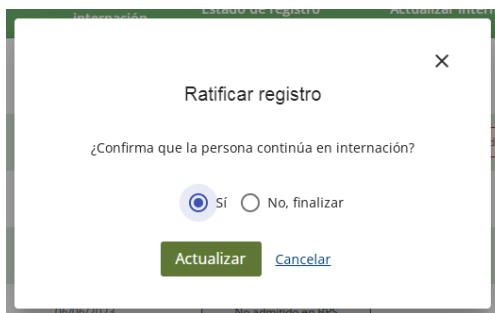
Confirma o no la continuación de la internación. Para ratificar una internación se debe ingresar en los filtros de búsqueda un rango de fechas a trabajar.

Las internaciones que podrán ratificarse son las que están en estado “Pendiente verificación”.

En **Acciones/Ver más** se despliega un menú que habilita la opción Ratificar registro.



Al seleccionar que “Sí”, se extiende el período de cobertura por 30 días y al actualizar el registro pasa a estado “En curso”.





Proyecto Integración SNCL - HCEN

Sistema Nacional de Certificación Laboral
Historia Clínica Electrónica Nacional

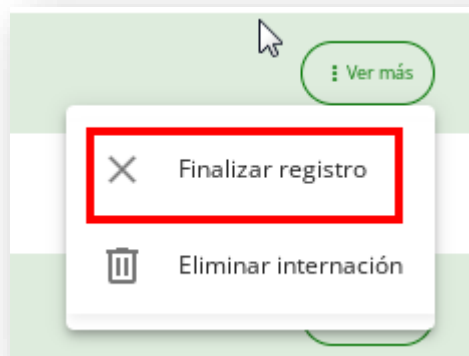
Al seleccionar que “No, finalizar”, se precarga una fecha de corte por defecto la del día en que se registra la acción. Si la finalización fue anterior puede modificarse con la fecha que corresponda. La internación cambia de Estado a “Pendiente Egreso”.


Finalizar registro

Permite finalizar un registro de internación en curso. Para finalizar una internación se debe ingresar en los filtros de búsqueda un rango de fechas a trabajar.

Las internaciones que podrán finalizarse son las que están en estado “En curso”.

En **Acciones/Ver más** se despliega un menú que habilita la opción Finalizar registro.





Proyecto Integración **SNCL - HCEN**

Sistema Nacional de Certificación Laboral
Historia Clínica Electrónica Nacional

Al seleccionar “Si, finalizar” se precarga una fecha de corte por defecto la del día en que se registra la acción. Si la finalización fue anterior puede modificarse con la fecha que corresponda.

Finalizar registro

¿Desea finalizar esta internación?

Sí, finalizar

Fecha corte*: 4/7/2023

Actualizar Cancelar

La internación cambia de Estado a “Pendiente Egreso”.

Proyecto Integración SNCL - HCEN

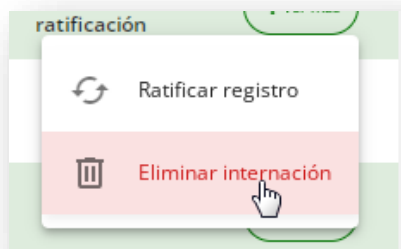
Sistema Nacional de Certificación Laboral
Historia Clínica Electrónica Nacional

Eliminar internación

Permite dar de baja un registro de internación. Es una acción irreversible que **puede generar cobros indebidos en BPS para el paciente.**

Para eliminar una internación médica se debe ingresar en los filtros de búsqueda un rango de fechas a trabajar. Las certificaciones que podrán eliminarse son las que están en estado “En curso”, “Pendiente verificación” y “Pendiente egreso”.

En **Acciones/Ver más** se despliega un menú que habilita la opción Eliminar indicación.



Eliminar registro

¿Desea eliminar registro?

Esta acción no es reversible y puede generar cobros indebidos en BPS para el paciente

Razón de eliminación*:

Min 5 caracteres, max 300 caracteres

[Eliminar](#) [Cancelar](#)

Es obligatorio completar el campo “Razón de eliminación”.
La internación cambia de Estado a “Eliminado”.

Proyecto Integración SNCL - HCEN

Sistema Nacional de Certificación Laboral
Historia Clínica Electrónica Nacional

Actualizar internación

En esta columna se observarán recordatorios de los días restantes para que el usuario gestione los registros que requieran acciones de su parte.

Paciente	Ingreso al sistema	Ingreso a internación	Estado de registro	Actualizar internación	Acciones
42748548 [icon] ██████████	04/07/2023	11/06/2023	Pendiente egreso	Días restantes: 3 días	[Ver más]
33443033 [icon] ██████████	04/07/2023	11/06/2023	Pendiente egreso	Días restantes: 3 días	[Ver más]
43970736 [icon] ██████████	05/07/2023	05/06/2023	Pendiente verificación	Menos 4 días	Pendiente ratificación [Ver más]

Ingreso Manual

A través de esta funcionalidad se podrán ingresar internaciones de forma manual.

Gestor de Certificaciones | **Gestor de Internaciones**

Filtro de búsqueda

Fecha de ingreso al sistema:
Desde*: 1/5/2023 Hasta*: 30/6/2023

País: URUGUAY Tipo doc.: CEDULA DE IDENTIDA... Nro. doc.: Nro. documento

Estado: En proceso en BPS, En...
[Filtrar] [Limpiar]

Ingreso manual ←

Paciente	Ingreso al sistema	Ingreso a internación	Estado de registro	Actualizar internación	Acciones
[icon] 22222222 RODRIGUEZ, MARIA	29/06/2023	29/06/2023	En curso		[Ver más]

Registros por página: 10 1 - 1 of 1

Se ingresan los datos solicitados:

- Información Personal: CI del paciente

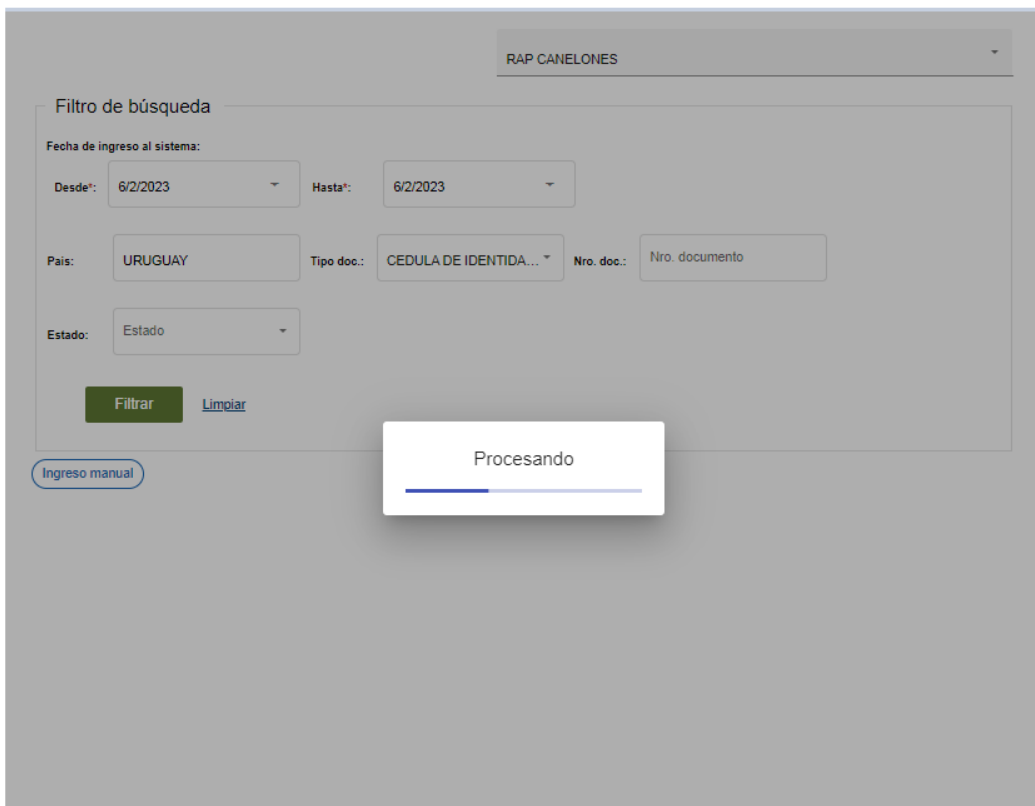


Proyecto Integración **SNCL - HCEN**

Sistema Nacional de Certificación Laboral
Historia Clínica Electrónica Nacional

- Datos de la internación:
 - Fecha de inicio de cobertura
 - Nivel de internación

Al hacer click en “Procesar” se visualiza por unos segundos lo siguiente:



RAP CANELONES

Filtro de búsqueda

Fecha de ingreso al sistema:

Desde: 6/2/2023 Hasta: 6/2/2023

Pais: URUGUAY Tipo doc.: CEDULA DE IDENTIDA... Nro. doc.: Nro. documento

Estado: Estado

Filtrar Limpiar

Ingreso manual

Procesando

Luego el sistema vuelve a la pantalla de inicio. Pasados unos minutos, se podrá visualizar la internación ingresada manualmente, al utilizar los filtros de búsqueda.

Proyecto Integración SNCL - HCEN

Sistema Nacional de Certificación Laboral
Historia Clínica Electrónica Nacional

Perfil Consultas

Ambos gestores (Certificaciones e Internaciones) cuentan con un perfil de consultas en el que se puede visualizar las certificaciones o internaciones de cualquier usuario perteneciente al prestador de salud en el cual se está logueado.

Este perfil permite consultar ingresando los siguientes filtros:

- Rango de fechas
- Rango de fechas y Estado
- CI (no es obligatorio un rango de fechas)
- CI y Estado

Aplicado el o los filtros se visualizan las siguientes pantallas en los distintos gestores.

Gestor de Certificaciones Gestor de Internaciones

Filtro de búsqueda

Fecha de ingreso al sistema:




Desde *: 1/7/2023 Hasta*: 26/7/2023

País: URUGUAY Tipo doc.: CEDULA DE IDENTIDA... Nro. doc.: Nro. documento

Estado: Estado

Filtro Avanzado

Filtrar Limpiar

Paciente	Ingreso al sistema	Fecha de acto médico	Estado	Detalle
	05/07/23	26/06/23	Procesado con error	 
	05/07/23	26/06/23	Pendiente con error	 

En la grilla de consultas se visualiza únicamente los datos del paciente, el estado de la Certificación y se puede acceder al Detalle de cada una.

En las certificaciones en Estado Procesada se podrá descargar el detalle sin patología (ver capítulo Descargas de este manual, apartado **Descarga del detalle de la certificación**).



Proyecto Integración SNCL - HCEN

Sistema Nacional de Certificación Laboral
Historia Clínica Electrónica Nacional

X

Detalles de la certificación

Fecha ingreso al sist.: 07/07/23

Información personal

Apellidos, nombre: TESTING TESTING, LUCAS
País: URUGUAY Tipo doc.: CEDULA DE IDENTIDAD (ICAO - ID)
Nro. doc.: 51895311

Datos certificación médica

Ingresado por: POLICLINICA LA PAZ - RAP CANELONES
Fecha acto médico: 07/07/23
Período certificación: 07/07/23 al 21/07/23
Médico responsable: - PRIAPE 1614403 , PRINOM 1614403
Internación: No Acc. tránsito: No

Patología de la certificación

La patología no se encuentra disponible en esta vista por tratarse de información sensible según Ley N° 18331.

Procesamiento BPS

[↓ Descargar sin patología](#) Procesar [Cancelar](#)



Proyecto Integración **SNCL - HCEN**

Sistema Nacional de Certificación Laboral
Historia Clínica Electrónica Nacional



Detalle de certificación médica laboral

El presente documento constituye la transcripción del acto médico de certificación emitido por su prestador de salud. El BPS se reserva el derecho de efectuar los controles que estime pertinentes pudiendo concluir en el carácter no vinculante de este acto médico a los efectos de generar derecho a prestaciones a su cargo. Esta constancia no implica amparo al Subsidio por Enfermedad instituido por el Decreto-Ley 14.407 por el periodo de vigencia de la licencia médica prescripta.

Información personal

Apellidos, nombre: TESTING TESTING, LUCAS
Nro. documento: 51895311

Datos certificación médica

Fecha de acto médico: 7/7/2023
Período certificación: 7/7/2023 al 21/7/2023
Médico responsable: PRIAPE 1614403 PRINOM 1614403
Internación: No
Accidente de tránsito: No
Ingresada por: POLICLINICA LA PAZ - RAP CANELONES

La patología no se encuentra disponible en esta vista por tratarse de información sensible según Ley 18331.

Proyecto Integración SNCL - HCEN

Sistema Nacional de Certificación Laboral
Historia Clínica Electrónica Nacional

Gestor de Certificaciones **Gestor de Internaciones**

Filtro de búsqueda

Fecha de ingreso al sistema:

Desde *: 1/5/2023 Hasta*: 31/5/2023

País: URUGUAY Tipo doc.: CEDULA DE IDENTIDA... Nro. doc.: Nro. documento

Estado: Estado

Filtrar [Limpiar](#)

Paciente	Ingreso al sistema	Ingreso a internación	Estado de registro	Actualizar internación
 [Redacted]	29/05/2023	08/05/2023	Finalizado inacción	

Registros por página: 10 1 - 1 of 1 |< < > >|


En la grilla de consultas del gestor de internaciones se visualizan los datos del paciente, las fechas y el estado de la internación.

Proyecto Integración SNCL - HCEN

Sistema Nacional de Certificación Laboral
Historia Clínica Electrónica Nacional

Registro Histórico

En esta pestaña se observan las certificaciones médicas laborales ingresadas al Sistema Nacional de Certificación Laboral (SNCL) que fueron admitidas.


Consulta de certificaciones médicas laborales
Salir

BANCO DE PREVISIÓN SOCIAL

Gestor de Certificaciones
Gestor de Internaciones
Registro Histórico

Filtro de búsqueda

País:
 Tipo doc.:
 Nro. doc.:

Paciente	Ingreso al sistema	Fecha de acto médico	Fecha desde certificación	Fecha hasta certificación	Detalle
[Redacted]	14/05/13	10/05/13	10/05/13	10/05/13	🔍
[Redacted]	30/07/13	22/07/13	22/07/13	23/07/13	🔍
[Redacted]	21/05/14	18/05/14	18/05/14	21/05/14	🔍
[Redacted]	27/05/14	20/05/14	20/05/14	23/05/14	🔍
[Redacted]	23/05/14	21/05/14	23/05/14	03/06/14	🔍
[Redacted]	22/07/15	20/07/15	20/07/15	20/07/15	🔍
[Redacted]	11/05/21	11/05/21	18/05/14	22/05/14	🔍
[Redacted]	27/10/21	27/10/21	10/10/21	15/10/21	🔍
[Redacted]	29/11/21	29/11/21	30/07/14	02/08/14	🔍
[Redacted]	18/01/22	18/01/22	01/10/21	10/10/21	🔍

Registros por página: 10 1 - 10 of 20 < >